

GOBIERNO AUTONOMO MUNICIPAL DE LA PAZ



GOBIERNO AUTONOMO MUNICIPAL DE LA PAZ (1201)
EJECUCION PRESUPUESTARIA DE RECURSOS
Del 1 de enero al 31 de diciembre de 2014
(Expresado en Bolivianos)

Nota 5.1 a los Estados Financieros

Fecha de Emisión: 04 de febrero de 2015

Rubro	Descripción	Aprobado	Modificaciones	Vigente	Devengado	Percibido	Saldo por Percibir
		1	2	3=1+2	4	5	6=4-5
12000	VENTA DE BIENES Y SERVICIOS DE LAS ADMINISTRACIONES PUBLICAS	56.762.577,00	14.283.761,00	71.046.338,00	71.046.327,27	70.785.382,51	260.944,76
12100	Venta de Bienes de las Administraciones Públicas	1.407.010,00	503.562,00	1.910.572,00	1.910.562,04	1.903.473,84	7.088,20
12200	Venta de Servicios de las Administraciones Públicas	48.796.163,00	13.385.036,00	62.181.199,00	62.181.198,51	61.934.446,23	246.752,28
12300	Alquiler de Edificios y/o Equipos de las Administraciones Públicas	6.559.404,00	395.163,00	6.954.567,00	6.954.566,72	6.947.462,44	7.104,28
13000	INGRESOS POR IMPUESTOS	381.909.799,00	20.020.101,00	401.929.900,00	413.496.622,00	407.934.318,47	5.562.303,53
13300	Impuestos Municipales	381.909.799,00	20.020.101,00	401.929.900,00	413.496.622,00	407.934.318,47	5.562.303,53
13310	Impuesto a la Propiedad de Bienes Inmuebles	220.810.093,00	-21.761.893,00	199.048.200,00	199.048.200,00	196.533.713,82	2.514.486,18
13330	Impuesto a la Propiedad de Vehículos Automotores	79.805.997,00	39.479.483,00	119.285.480,00	119.285.480,00	116.555.962,05	2.729.517,95
13360	Impuesto Municipal a la Transferencia de Inmuebles	63.616.732,00	3.033.285,00	66.650.017,00	78.216.739,00	77.961.487,39	255.251,61
13370	Impuesto Municipal a la Transferencia de Vehículos Automotores	17.676.977,00	-730.774,00	16.946.203,00	16.946.203,00	16.883.155,21	63.047,79
14000	REGALIAS	0,00	227.158,00	227.158,00	194.198,66	194.198,66	0,00
14100	Regalías Mineras	0,00	227.158,00	227.158,00	194.198,66	194.198,66	0,00
15000	TASAS, DERECHOS Y OTROS INGRESOS	124.106.432,00	13.931.848,00	138.038.280,00	135.800.051,19	127.484.405,39	8.315.645,80
15100	Tasas	75.657.214,00	739.326,00	76.396.540,00	76.396.539,13	68.830.125,85	7.566.413,28
15300	Patentes y Concesiones	14.445.201,00	12.265.449,00	26.710.650,00	26.704.045,15	26.365.595,04	338.450,11
15310	Patentes Forestales	7.040,00	0,00	7.040,00	435,81	435,81	0,00
15330	Patentes y Concesiones Mineras	89.383,00	74.679,00	164.062,00	164.061,56	164.061,56	0,00
15331	Patentes Mineras	89.383,00	74.679,00	164.062,00	164.061,56	164.061,56	0,00
15340	Patentes Municipales	14.348.778,00	12.190.770,00	26.539.548,00	26.539.547,78	26.201.097,67	338.450,11
15900	Otros Ingresos	34.004.017,00	927.073,00	34.931.090,00	32.699.466,91	32.288.684,50	410.782,41
15910	Multas	12.542.491,00	720.942,00	13.263.433,00	13.263.432,05	13.254.158,21	9.273,84
15920	Intereses Penales	765.470,00	-273.286,00	492.184,00	492.183,12	490.872,23	1.310,89
15990	Otros Ingresos no Especificados	20.696.056,00	479.417,00	21.175.473,00	18.943.851,74	18.543.654,06	400.197,68
16000	INTERESES Y OTRAS RENTAS DE LA PROPIEDAD	82.171,00	26.289,00	108.460,00	108.459,59	108.459,59	0,00
16300	Alquiler de Tierras y Terrenos	82.171,00	26.289,00	108.460,00	108.459,59	108.459,59	0,00
18000	DONACIONES CORRIENTES	1.742.246,00	3.873.201,00	5.615.447,00	2.383.247,56	2.383.247,56	0,00
18100	Donaciones Corrientes Internas	714.000,00	3.608.975,00	4.322.975,00	1.921.094,26	1.921.094,26	0,00
18110	Del Sector Privado Nacional Realizados por Personas Naturales y Jurídicas	714.000,00	3.608.975,00	4.322.975,00	1.921.094,26	1.921.094,26	0,00



GOBIERNO AUTONOMO MUNICIPAL DE LA PAZ



GOBIERNO AUTONOMO MUNICIPAL DE LA PAZ (1201)
EJECUCION PRESUPUESTARIA DE RECURSOS
Del 1 de enero al 31 de diciembre de 2014
(Expresado en Bolivianos)


Nota 5.1 a los Estados Financieros

Fecha de Emisión: 04 de febrero de 2015

Rubro	Descripción	Aprobado	Modificaciones	Vigente	Devengado	Percibido	Saldo por Percibir
		1	2	3=1+2	4	5	6=4-5
18111	Monetizable	714.000,00	0,00	714.000,00	1.227.287,46	1.227.287,46	0,00
18112	No Monetizable	0,00	3.608.975,00	3.608.975,00	693.806,80	693.806,80	0,00
18200	Donaciones Corrientes del Exterior	<u>1.028.246,00</u>	<u>264.226,00</u>	<u>1.292.472,00</u>	<u>462.153,30</u>	<u>462.153,30</u>	<u>0,00</u>
18220	De Países y Organismos Internacionales	<u>1.028.246,00</u>	<u>264.226,00</u>	<u>1.292.472,00</u>	<u>462.153,30</u>	<u>462.153,30</u>	<u>0,00</u>
18221	Monetizable	1.028.246,00	264.226,00	1.292.472,00	462.153,30	462.153,30	0,00
19000	TRANSFERENCIAS CORRIENTES	<u>663.582.504,00</u>	<u>268.336.403,00</u>	<u>931.918.907,00</u>	<u>931.868.215,15</u>	<u>931.868.215,15</u>	<u>0,00</u>
19200	Del Sector Público No Financiero	<u>663.582.504,00</u>	<u>268.336.403,00</u>	<u>931.918.907,00</u>	<u>931.868.215,15</u>	<u>931.868.215,15</u>	<u>0,00</u>
19210	Del Organismo Ejecutivo	<u>663.582.504,00</u>	<u>268.336.403,00</u>	<u>931.918.907,00</u>	<u>931.868.215,15</u>	<u>931.868.215,15</u>	<u>0,00</u>
19211	Por Subsidios o Subvenciones	104.598.306,00	50.141.809,00	154.740.115,00	154.740.110,17	154.740.110,17	0,00
19212	Por Coparticipación Tributaria	558.984.198,00	218.194.594,00	777.178.792,00	777.128.104,98	777.128.104,98	0,00
22000	DONACIONES DE CAPITAL	<u>2.886.518,00</u>	<u>16.160.395,00</u>	<u>19.046.913,00</u>	<u>8.350.236,02</u>	<u>8.350.236,02</u>	<u>0,00</u>
22100	Donaciones de Capital Internas	0,00	8.042.824,00	8.042.824,00	1.391.955,65	1.391.955,65	0,00
22110	Del Sector Privado Nacional realizados por personas naturales y jurídicas	0,00	8.042.824,00	8.042.824,00	1.391.955,65	1.391.955,65	0,00
22111	Monetizables	0,00	967.728,00	967.728,00	967.727,66	967.727,66	0,00
22112	No Monetizable	0,00	7.075.096,00	7.075.096,00	424.227,99	424.227,99	0,00
22200	Donaciones de Capital del Exterior	<u>2.886.518,00</u>	<u>8.117.571,00</u>	<u>11.004.089,00</u>	<u>6.958.280,37</u>	<u>6.958.280,37</u>	<u>0,00</u>
22220	De Países y Organismos Internacionales	<u>2.886.518,00</u>	<u>8.117.571,00</u>	<u>11.004.089,00</u>	<u>6.958.280,37</u>	<u>6.958.280,37</u>	<u>0,00</u>
22221	Monetizable	2.886.518,00	8.117.571,00	11.004.089,00	6.958.280,37	6.958.280,37	0,00
23000	TRANSFERENCIAS DE CAPITAL	<u>20.694.065,00</u>	<u>-4.449.453,00</u>	<u>16.244.612,00</u>	<u>13.618.398,57</u>	<u>13.618.398,57</u>	<u>0,00</u>
23200	Del Sector Público No Financiero	<u>20.694.065,00</u>	<u>-4.449.453,00</u>	<u>16.244.612,00</u>	<u>13.618.398,57</u>	<u>13.618.398,57</u>	<u>0,00</u>
23210	Del Organismo Ejecutivo	<u>10.451.072,00</u>	<u>19,00</u>	<u>10.451.091,00</u>	<u>10.451.076,98</u>	<u>10.451.076,98</u>	<u>0,00</u>
23211	Por Subsidios o Subvenciones	10.451.072,00	19,00	10.451.091,00	10.451.076,98	10.451.076,98	0,00
23220	De los Organismos Legislativo, Judicial y Electoral del Estado Plurinacional, Instituciones Públicas Descentralizadas, Entidades de Control y Defensa del Estado y Universidades Públicas	10.242.993,00	-4.449.472,00	5.793.521,00	3.167.321,59	3.167.321,59	0,00
35000	DISMINUCION Y COBRO DE OTROS ACTIVOS FINANCIEROS	<u>616.722.833,00</u>	<u>-5.262.465,00</u>	<u>611.460.368,00</u>	<u>22.725.281,98</u>	<u>22.725.281,98</u>	<u>0,00</u>
35100	Disminución del Activo Disponible	<u>597.482.077,00</u>	<u>-8.746.992,00</u>	<u>588.735.085,00</u>	<u>0,00</u>	<u>0,00</u>	<u>0,00</u>
35110	Disminución de Caja y Bancos	597.482.077,00	-8.746.992,00	588.735.085,00	0,00	0,00	0,00
35200	Disminución de Cuentas y Documentos por Cobrar y Otros Activos Financieros a Corto Plazo	<u>0,00</u>	<u>0,00</u>	<u>0,00</u>	<u>0,00</u>	<u>0,00</u>	<u>0,00</u>
35400	Cobro de Cuentas y Documentos por Cobrar y Otros Activos Financieros a Corto Plazo	<u>19.240.756,00</u>	<u>3.484.527,00</u>	<u>22.725.283,00</u>	<u>22.725.281,98</u>	<u>22.725.281,98</u>	<u>0,00</u>




GOBIERNO AUTÓNOMO MUNICIPAL DE LA PAZ




GOBIERNO AUTÓNOMO MUNICIPAL DE LA PAZ (1201)
EJECUCION PRESUPUESTARIA DE RECURSOS
Del 1 de enero al 31 de diciembre de 2014
(Expresado en Bolivianos)

Nota 5.1 a los Estados Financieros Fecha de Emisión: 04 de febrero de 2015


Rubro	Descripción	Aprobado	Modificaciones	Vigente	Devengado	Percibido	Saldo por Percibir
		1	2	3=1+2	4	5	6=4-5
35410	Recursos Devengados No Cobrados por Cuentas por Cobrar de Corto Plazo	19.240.756,00	3.484.527,00	22.725.283,00	22.725.281,98	22.725.281,98	0,00
37000	OBTENCION DE PRESTAMOS DEL EXTERIOR	52.236.972,00	75.486.259,00	127.723.231,00	77.895.834,05	77.895.834,05	0,00
37200	Obtención de Préstamos del Exterior a Largo Plazo	52.236.972,00	75.486.259,00	127.723.231,00	77.895.834,05	77.895.834,05	0,00
37220	De Países y Organismos Internacionales	52.236.972,00	75.486.259,00	127.723.231,00	77.895.834,05	77.895.834,05	0,00
37221	Monetizable	52.236.972,00	75.486.259,00	127.723.231,00	77.895.834,05	77.895.834,05	0,00
	TOTALES	1.920.726.117,00	402.633.497,00	2.323.359.614,00	1.677.486.872,04	1.663.347.977,95	14.138.894,09




Lic. Aud. María Eugenia Soría Sánchez
JEFE UNIDAD DE CONTABILIDAD
DIRECCIÓN DE GESTIÓN FINANCIERA
Gobierno Autónomo Municipal de La Paz
Mat. CAUB 9518



Lic. Mercedes Rodríguez de Monje
DIRECTORA DE GESTIÓN FINANCIERA
DIRECCIÓN ESPECIAL DE FINANZAS
Gobierno Autónomo Municipal de La Paz



Lic. Mabel Vargas Romano
DIRECTORA ESPECIAL DE FINANZAS
GOBIERNO AUTÓNOMO MUNICIPAL DE LA PAZ



Omar Oscar Rocha Rojo
ALCALDE MUNICIPAL DE LA PAZ